

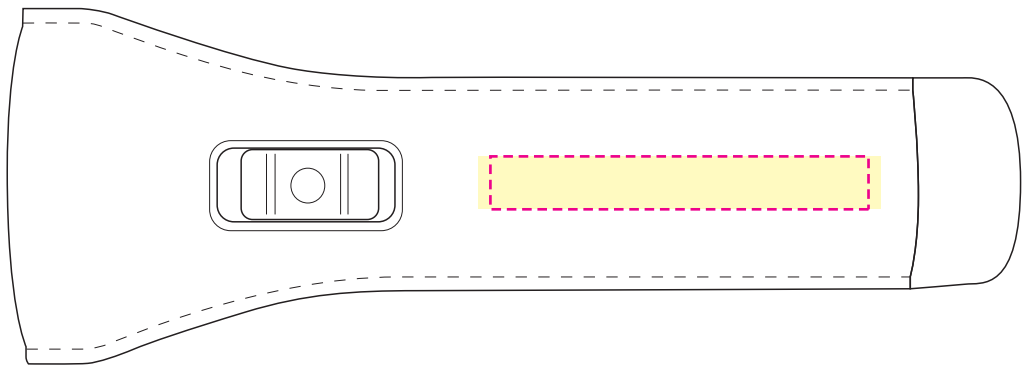
# ハンディライト&ランタン


- Adobe Illustrator形式(.ai)で保存してください
- 原寸サイズで作成してください
- フォントはすべてアウトライン化してください
- 制作レイヤーにデザインしてください
- データが画像の場合はご相談ください


- 【一色印刷の場合】
- すべてを黒100%に変換の上、印刷色をご指定ください

DIC番号 <small>(伝統色系は印刷できない場合がございます)</small>	
---	--

原寸サイズです



 = 印刷最大サイズ：横50mm×縦7mm  
※ピンクのは線内に収まるようにデザインしてください

 = レイアウト可能範囲  
※黄色のレイアウト可能範囲内でデザインの移動は可能です